



**Valigie Laterali Bauletti Supporti Laterali Protezioni serbatoio e motore
Lock it System Valigie in Alluminio Borse di pelle Custom Cavalletti centrali**



KRAUSER

Catalogo

2009

NUOVO Portapacchi in Alluminio Alurack



Skyline



K4



Bison



Basic



K5



K5 Topcase Reflex

Valigie	
Basic	8
K4	10
K5	11
Skyline	14
K-c-leather collection	
Bison	15
Alurack	2
Lock it System	4
K-Wing System	6
Protezioni	16
Cavalletti Centrali	18
Sissybars	15
Parti di Ricambio	20
Applicazioni	22



Sommario

Il nuovo alu-rack
La sintesi riuscita tra
aspetto gradevole ed
elevata resistenza con la
costruzione in alluminio.
Tutte le piastre porta-
pacchi Krauser specifiche
per modello saranno
fornite da adesso con il
nuovo rack adatto per
tutti i bauletti Krauser K4
e K5.
Senza topcase ideale per
il trasporto di bagagli con
molteplici possibilità di
fissaggio per la tensione
delle cinghie da bagaglio.
Facile da montare grazie
a numerosi fori lunghi,
nella versione universale
anche sulle piastre porta-
pacchi presenti.
I punti di fissaggio
vengono coperti con la
montatura di plastica
integrata.

BMW F 800 GS



Sempre all'avanguardia

SUZUKI DL 650 V-Strom





Cover integrata.
Copertura dei punti di ancoraggio.

Alurack

BMW R 1200 GS

Portapacchi Alurack montato
al posto del portapacchi originale



Il design delle moto attuali rende spesso difficile l'abbinamento con i tradizionali sistemi di fissaggio dei bagagli. Le forme delle moto e quella dei sistemi di fissaggio in molti casi non sono tra di loro compatibili creando difficili abbinamenti dal punto di vista estetico. Tuttavia molti motociclisti non potrebbero mai rinunciare al loro indispensabile bagaglio nei lunghi viaggi. La soluzione ottimale è pertanto quella di poter installare velocemente il sistema di supporto dei



bagagli prima del viaggio e di poterlo rimuovere dopo altrettanto velocemente.



Sempre all'avanguardia

Partendo da questa esigenza Krauser ha fatto propria questa idea e l'ha sviluppata creando il nuovo Lock It System. Dopo aver fissato alla moto l'intelaiatura principale di supporto delle valigie il sistema può essere facilmente rimosso e nuovamente installato in pochi secondi grazie alle speciali viti Lock It System. I principali punti di fissaggio restano invece fissati con discrezione alla moto. Gli indicatori di direzione restano nella loro posizione originaria.

4

Suzuki DL 650 V-Strom
senza Lock it System



Suzuki DL 650 V-Strom
con Lock it System

Lock it
System

rimuovibile
in 3 minuti !



Lock it System



Chiusura LOCK IT

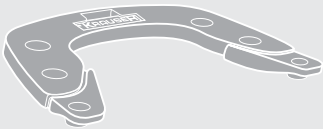
Facile da installare e da rimuovere: Chiusura di sicurezza per sistemi LOCK IT disponibile come accessorio per la sicurezza del Vostro sistema laterale LOCK IT. (Nr. 151.050)

Honda CBF 1000
Punto di fissaggio

Un sistema d' attacchi modulare che viene prodotto e costruito appositamente per i diversi tipi di motocicletta che si adatta perfettamente alla Vostra moto. In breve: il sistema K-Wing di Krauser ! Attacchi specifici dal design dinamico fissano ogni valigia ed ogni borsa Krauser in modo sicuro ed efficace. Così vibrazioni e ondeggiamenti non sono più un problema.



Sempre all'avanguardia



BMW F 800 GS
con K-Wing System



K-Wing


HONDA XL 650 V Transalp



Non solo in condizione estreme ma, anzi, anche per tutti i giorni la serie in alluminio Basic è un concentrato di qualità. Robusta e spaziosa : 1,5 mm di spessore di forza di alluminio leggero. Stabile: con maniglie e profili rinforzati. Comoda : con maniglie sul coperchio e chiusure laterali per un trasporto semplice e veloce. Disponibile nelle varianti da 37 litri o da 43 litri di capienza. Il bauletto da 35 litri di capienza completa il set di valigie. La collezione in alluminio Basic offre ad ogni Enduro la massima simmetria. Sia con le 37 che con le 43 litri. E all'occorrenza, anche il bauletto con i suoi 35 litri e la sua raffinatezza interna, adatto a qualsiasi casco e non!



Sempre all'avanguardia



Valigie laterali Basic 38
48,5 x 35 x 24 cm (LxWxH)
Peso: 5,9 kg
Capacità: 37 litri
N.articolo: 9100.000.101/102



Valigie laterali Basic 45
48,5 x 35 x 29 cm (LxWxH)
Peso: 6,4 kg
Capacità: 43 litri
N.articolo: 9101.000.101/102

Bauletto Basic 35
36 x 33 x 30 cm (LxWxH)
Peso: 5,2 kg
Capacità: 35 litri
N.articolo: 9190.000.201



KRAUSER



Alu-Box Basic 38



Alu-Topcase Basic 35



Basic



Borsa interna
Disponibile
separatamente

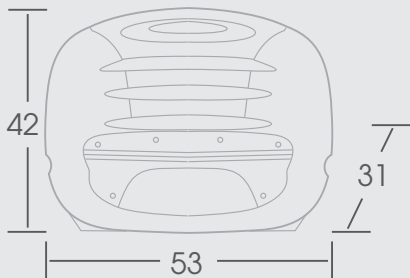
Che cosa si può trovare nella K4 di Krauser ? Allora, tanti dettagli che distinguono un buon viaggio da un gran viaggio. Fabbricato per alte esigenze. Utilizzabile sia come valigia laterale che come topcase, con una forma aerodinamica ed una capacità di 42 litri, con la cover smaltabile si adatta armonicamente alla moto. Dotata di elastici interni (per il fondo e per il coperchio) e a scelta disponibili le borse interne, mettono in ordine l'interno del nuovo K4. Il facile e sicuro fissaggio dell'incomparabile K-Wing sostiene la valigia.



BMW F800 GS
con valigie K4
Accessorio:
protezione motore



Sempre all'avanguardia



K4
capacità: 42 Litri
peso: 4,2 kg

Art.Nr. 9004.000.001



Honda CBF 500/600
con valigia laterale
e topcase.
È possibile smaltare
la cover nel colore
desiderato



Borse interne K4

K4



Yamaha TDM 900

La valigie sono utilizzabili sia come valigie laterali che come topcase

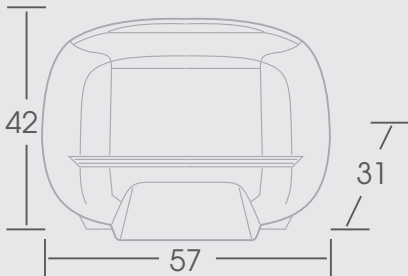


Valigia K4
Benvenuto:
una capacità
di 42 litri

Disegnata dai motociclisti.
Sviluppata da collaudatori che l'hanno testata nelle condizioni più severe.
Preparata per lunghi viaggi, con una capacità di 47 litri. Con un sistema di chiusura evoluta, sicura come topcase o come valigia laterale, completamente pronta all'azione.
Fornita con accessori e una cover smaltata.
Garanzia di due anni.



Sempre all'avanguardia



K5
capacità: 47 Litri
peso: 4,2 kg

Art.Nr. 9002.000.001

K5

È possibile smaltare la cover nel colore desiderato





BMW R 1200 GS
con valigie K5 e con il
topcase K5 RefleX



Valigia K5

La capacità di 47 litri offre abbastanza spazio per due caschi integrali



Topcase K5 „RefleX“

La K5 può essere dotata a scelta di portapacchino metallico superiore e di schienalino

K5



La valigie sono utilizzabili sia come valigie laterali che come topcase

Suzuki Bandit
con valigia laterale,
topcase



Borse interne K5

La Skyline con capacità di 23 litri, e larghezza di soli 17 cm é l'ideale per i trasferimenti casa-ufficio nel traffico cittadino. Prodotta in materiale plastico, suo grande valore é l'effetto pelle a tatto, fa bella figura su ogni moto. Borse interne, a scelta, ne ampliano l'utilizzo ad ogni viaggio.



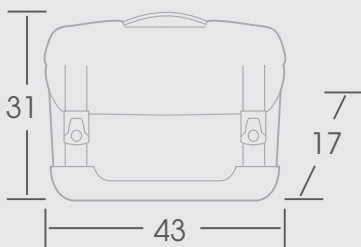
Borse interne
Accessori

BMW F 650 CS
con Skyline



Sempre all'avanguardia

Skyline



Skyline
capacità: 23 Litri
peso: 2,6 kg

Art.Nr. 5002.000.001



Suzuki VZ 800 Marauder
 con borsa in pelle Bison
 Accessori: Sissybar con
 portapacchi, Handbag Bison



Borsa in pelle Bison
 40 x 23 x 32 cm
 capacita 25 Litri
 peso 3,1 kg
 Art.Nr.:
 5001.000.001

Handbag Bison
 25 x 37 x 27 cm
 capacita 25 Litri
 peso 3,3 kg
 Art.Nr.:
 5001.000.201

La linea in pelle Bison di Krauser dona ad ogni custom e cruiser stile e comfort: all'interno si trova spazio per una capacità di 25 litri e la sicurezza dell'attacco K-Wing. La serratura speciale offre una protezione contro il furto.

Pelle di grande valore, impermeabile, prodotta con cuoio di bufalo di alta qualità, con 5mm di spessore. Parti invisibili di materia plastica e borse interne specifiche.

Bison / Chopper

Sissybar con portapacchi
 Borsa in pelle Bison



Suzuki M 800 Intruder
 disponibile a
 richiesta la K-Wing
 cromata

Le protezioni Krauser non seguono soltanto le linee della moto sottolineandone lo stile personale. In realtà fanno molto più di questo: proteggono la moto ed il conducente da potenziali considerevoli danni. Sono costruite con solidi tubi, in alcuni casi inseriti anche uno nell'altro, sono cromate o verniciate a polvere in nero, argento oppure cromate e sono veloci e facili da fissare alla vostra moto. Le istruzioni di montaggio sono facili e chiare.



Sempre all'avanguardia

Kawasaki Versys
con protezione motore





BMW R 1200 GS
con protezione serbatoio,
protezione motore e luci
di profondità Micro Flooter



Honda XL 650 V Transalp con protezione
serbatoio, protezione motore

Honda XL 1000 V Varadero con protezione
serbatoio, protezione motore




Protezioni serbatoio e motore



Yamaha XJR 1300



Kawasaki ER-6 n con protezione motore **17**



BMW R 1200 R

Suzuki DL 650 V-Strom



Sempre all'avanguardia

Suzuki GSF 650 Bandit



**Honda XL 650 V Transalp****Yamaha TDM 900**

Cavalletti centrali

**Suzuki DL 650 V-Strom**

Resistenti. Stabili. Di facile uso. Rifiniti per poter garantire un fissaggio perfetto e facili da installare. Questi sono i cavalletti Krauser. Grazie alla loro accurata progettazione e realizzazione ed al trattamento anti scivolo è semplice posizionare in ogni situazione la moto sul cavalletto: per fare manutenzione alla catena, per fare rifornimento di benzina, per caricare i bagagli o infine per il rimessaggio invernale. Tutti i cavalletti centrali Krauser sono, robusti, sabbati e verniciati a polvere e le loro molle sono realizzate con acciai speciali. Ecco il segreto della loro vita così lunga.

I nuovi cavalletti Krauser vengono forniti tutti con certificato di fabbricazione ABE. Accessori: Accessorio speciale per un semplice montaggio del kit molle del cavaletto centrale.



Piastra universale Alurack

Ogni portapacchi adesso può essere utilizzato per il fissaggio di una valigia Krauser. Con la piastra universale. Facilmente, velocemente e senza difficoltà di montaggio.



Ampliatore per portapacchi

utile per trasportare del carico aggiuntivo



Parti di ricambio



Svilappare e produrre accessori per moto e' la nostra passione. Che abbiate bisogno di una vite specificadiuna cover, oppure di un supporto, Krauser assicura la disponibilita' dei ricambi negli anni a venire.

Se un particolare della vostra valigia o dei supporti si dovesse danneggiare, vi consegneremo l'articolo richiesto.











Siamo felici, se possiamo aiutarvi.












Parti di ricambio Krauser.

Per una lunga vita.



Modelli

Modello	Tipo	Attachi laterali articolo -no.	Portapacchi articolo -no.	Protezioni motore nero articolo -no.	Protezioni motore chromate articolo -no.
BMW					
F 650/ST		4005.000.101	4005.000.201	3005.000.101	
F 650 GS/DAKAR fino 2003			4005.004.201		
F 650 GS/DAKAR da 2004			4005.008.201		
F 650 CS		4005.005.101	4005.005.201		
F 650 GS da 08	Lock  it	4005.018.111	4005.018.201	3005.018.101	
F 800 S, da 06	Lock  it	4005.013.101	4005.013.201	3005.013.101	
F 800 ST, da 06	Lock  it	4005.015.101	4005.015.201		
F 800 GS da 08	Lock  it	4005.019.111	4005.019.201	3005.019.101	
R 850 GS		4005.001.101	4005.001.201	3005.001.101	3005.001.102
R 1100 GS		4005.001.101	4005.001.201	3005.001.101	3005.001.102
R 1150 GS		4005.001.101	4005.001.201	3005.001.101	3005.001.102
R 1150 GS Adventure		4005.006.101	4005.006.201	3005.006.101	
K 1200 S			4005.009.201		
K 1200 R / Sport			4005.012.201	3005.012.101	
R 1200 GS		4005.007.101	4005.007.211	3005.007.101	
R 1200 GS		4005.020.101	4005.020.211	3005.020.101	
Kit di rinforzo per portapacchi	4005.007.211	705.211			
Microfiooter BMW R 1200 GS		705.502			
R 1200 GS Adventure		4005.014.101	4005.014.201		
R 1200 R, da 2006		4005.016.101	4005.016.201	3005.016.101	
K 1300 S da 2009			4005.021.201		
K 1300 R da 2009			4005.022.201	3005.022.101	
HONDA					
FES 125 Pantheon /					
FE 250 Foresight fino 2003	MF04		4001.011.201		
XL 125 V Varadero	JC32		4001.024.201	3001.024.101	
NX 250 Dominator	MD21J/K/L		4001.001.201		
CB 500/S	PC26/PC32	4001.002.101	4001.002.201	3001.002.101	3001.002.102
CBF 500, da 2004	Lock  it	4001.029.111	4001.029.201		
XL 600 V Transalp	PD06/PD10	4001.003.101	4001.003.201		
CB 600 Hornet fino 2006	PC34		4001.004.201		
CB 600 Hornet da 2007			4001.036.201	3001.036.101	3001.004.102
CBF 600, 2004-2007	Lock  it	4001.023.111	4001.023.201	3001.023.101	
CBF 600, da 2008	Lock  it	4001.041.111	4001.041.201	3001.041.101	
CBR 600 F, da 1999	PC35		4001.027.201		
XL 650 V Transalp	RD10	4001.022.101	4001.022.201	3001.022.101	
NX 650 Dominator	RD02+RD08		4001.005.201	3001.005.101	
NT 650 V Deauville	RC47		4001.013.201	3001.013.101	
NT 700 V Deauville			4001.035.201		
XL 700 V Transalp da 2008	Lock  it	4001.038.111	4001.038.201	3001.038.101	
CB 750 seventifty	RC42	4001.006.101	4001.006.201		
XRV 750 Africa Twin	RD07	4001.007.101	4001.007.201		
VFR 800, fino 2001	RC46	4001.012.101	4001.012.201		
VFR 800, da 2002	RC49	4001.025.101	4001.025.201		
CB 900 Hornet	SC48	4001.026.101	4001.026.201	3001.026.101	
CB 1000 BIG 1	SC30/P-R		4001.008.201		
CBR 1000 F, da 1989	SC24K-N	4001.009.101	4001.009.201		
XL 1000 V Varadero fino 2006	SD01	4001.014.101	4001.014.201		
XL 1000 V Varad.da 2007	Lock  it	4001.037.111	4001.037.201		
CBF 1000, da 2006	Lock  it	4001.034.111	4001.034.201	3001.034.101	
CBR 1100 XX	SC35	4001.019.101	4001.019.201		
X-Eleven 1100	SC42	4001.020.101	4001.020.201	3001.020.101	
X4		4001.021.101	4001.021.201		
ST 1300 Pan European			4001.033.201		
CB 1300, da 2003		4001.030.101	4001.030.201	3001.030.101	

Modello	Tipo	Attachi laterali	Portapacchi	Protezioni motore nero	Protezioni motore cromate
		articolo -no.	articolo -no.	articolo -no.	articolo -no.
KAWASAKI					
ER 5 Twister, fino 2000	ER5 A/B	4002.000.101	4002.000.201	3002.000.101	
ER 5 Twister, da 2001	ER5 C/D	4002.011.101	4002.011.201	3002.011.101	
ER-6n/-6f, da 2005		4002.021.101	4002.021.201	3002.021.101	
	Lock 				
Versys, da 2007	Lock 	4002.024.111	4002.024.201	3002.024.101	
ZR 7/S	ZR-750-F1	4002.007.101	4002.007.201		3002.007.102
Zephyr 750	ZR750C	4002.003.101	4002.003.201		3002.003.102
Z 750, da 2004			4002.014.201		
Z 750 S, 2005-2006			4002.020.201		
Z 1000, 2003-2006	ZR1000-A1		4002.013.201		
KLV 1000	Lock 	4002.015.101	4002.015.201		
ZZ-R 1200	ZX1200C	4002.012.101	4002.012.201		
ZRX 1100/1200/S/R	ZR1200A	4002.001.101	4002.001.201		3002.001.102
ZZR 1400, da 2006	Lock 	4002.022.101	4002.022.201		
1400 GTR			4002.025.201		
KTM					
950/990 LC 8 Adventure/S				3011.001.101	
SUZUKI					
AN 250/400 Burgman, fino 2000	AN		4003.013.201		
Burgman 400, da 2007			4003.033.201		
GS 500 E, fino 2000	GM51B	4003.000.101	4003.000.201	3003.000.101	3003.000.102
GS 500/F, da 2001	WVBK	4003.004.101	4003.004.201		
GSR 600, da 2006	WVB9		4003.029.201	3003.029.101	
GSF 600 S/N Bandit, fino 1999	GN77B	4003.001.101	4003.001.201	3003.001.101	3001.001.102
GSF 600 S/N Bandit, 2000-2005	WVA8	4003.014.101	4003.014.201		3001.014.102
GSF 650 S/N ohne ABS, 2005-2006	WVB5	4003.025.101	4003.025.201	3003.025.101	
GSF 650 S/N mit ABS, 2005-2006	WVB5	4003.027.101	4003.027.201	3003.027.101	
GSF 650 S/N Bandit da 07	Lock 	4003.031.111	4003.031.201	3003.031.101	
GSX 650 F da 2008	Lock 	4003.034.111	4003.034.201		
Gladius 650	Lock 	4003.039.111	4003.039.201	3003.039.101	
AN 650 Burgman, da 2002	WVBU		4003.018.201		
DL 650 V-Strom	WVB1	4003.024.101	4003.024.201		
DL 650 V-Strom	WVB1 Lock 	4003.024.111	4003.024.201		
SV 650/S, fino 2002	JS1AV	4003.007.101	4003.007.201	3003.007.101	
SV 650/S, da 2003 *	WVBY	4003.019.101	4003.019.201	3003.019.101	
GSX 750, da 1998	GSX75AE	4003.003.101	4003.003.201		3003.003.102
GSX 600/750 F, 1999-2002	AJ121/AK	4003.008.101	4003.008.201		
GSX 600/750 F, da 2003	WVAK	4003.022.101	4003.022.201		
DL 1000 V-Strom	Lock 	4003.017.101	4003.017.201		
SV 1000/S, da 2003 *	WVBX	4003.020.101	4003.020.201		
GSF 1200 S/N Bandit, fino 2000	GV75A	4003.006.101	4003.006.201	3003.006.101	3003.006.102
GSF 1200 S/N Bandit, 2001-2005	WVA9	4003.002.101	4003.002.201		3003.002.102
GSF 1200 S/N Bandit, da 2006	WVCB	4003.030.101	4003.030.201		3003.030.102
GSF 1250 S/N da 2007	Lock 	4003.032.111	4003.032.201	3003.032.101	
GSX 1200, da 1999	A3	4003.009.101	4003.009.201		3003.009.102
GSX 1300 R Hayabusa fino 2007	WVA1	4003.015.101	4003.015.201		
Hayabusa da 2008	Lock 	4003.038.111	4003.038.201		
B-King			4003.037.201	3003.037.101	
GSX 1400, 2001-2004	WVBN	4003.016.101	4003.016.201		3003.016.102
GSX 1400, da 2005	WVBN	4003.026.101	4003.026.201		3003.026.102

Modello

**Protezioni motore
argento**
articolo -no.

**Protezioni serbatoio
nero**
articolo -no.

**Protezioni serbatoio
chromate**
articolo -no.

**Protezioni serbatoio
argento**
articolo -no.

**Cavaletti centrali
nero**
articolo -no.

3001.015.201

3002.015.501

3003.024.201
3003.024.201







3003.024.501
3003.024.501

* E' necessario il kit nr.703.244 per installare gli attacchi laterali e/o il portapacchi

3003.017.201

3003.017.501

* E' necessario il kit nr.703.244 per installare gli attacchi laterali e/o il portapacchi

Modello	Tipo	Attachi laterali articolo -no.	Portapacchi articolo -no.	Protezioni motore nero articolo -no.	Protezioni motore chromate articolo -no.
TRIUMPH					
Tiger, da 1999; 955i		4006.000.101	4006.000.201	3006.000.101	
Tiger 1050 da 2007	Lock 	4006.001.111	4006.001.201	3006.001.111	
YAMAHA					
YP 125 Majesty, fino 1999	SE02		4004.014.201		
YP 250 Majesty/DX	4UC1		4004.015.202		
Majesty 400			4004.033.201		
T-Max 500 da 2008			4004.034.201		
FZS 600 Fazer, fino 1999	RJ 021/022	4004.001.101	4004.001.201	3004.001.101	
FZS 600 Fazer, 2000-2003	RJ02	4004.016.101	4004.016.201	3004.016.101	
FZ 6 Fazer, 2004-2006 argento		4004.022.101-09	4004.022.201-09	3004.022.101	
FZ 6 Fazer, 2004-2006 nero		4004.022.101	4004.022.201	3004.022.101	
FZ 6/Fazer/S2 da 2007	Lock 	4004.030.111	4004.030.201		
XJ 6 Diversion	Lock 	4004.036.111	4004.036.201	3004.036.101	
XJ 600 S/N Diversion, da 1996	4BRA	4004.002.101	4004.002.201		
XT 660 Z Tenere	Lock 	4004.035.111	4004.035.201	3004.035.101	
TDM 850, da 1996	4TX1	4004.008.101	4004.008.201	3004.008.101	
TDM 900	RN08	4004.019.101	4004.019.201	3004.019.101	
TDM 900	solo in combinazione con attacchi originali !		4004.019.211	3004.019.101	
XJ 900 S Diversion	4KM3	4004.009.101	4004.009.201		3004.009.102
FZS 1000 Fazer, 2001 - 2005	RN06	4004.003.101	4004.003.201	3004.003.101	
FZ 1 Fazer, da 2006	Lock 	4004.026.111	4004.026.201	3004.026.101	
BT 1100 Bulldog	RP05	4004.020.101	4004.020.201		3004.020.102
XJR 1200/SP	4PU7	4004.010.101	4004.010.201		3004.010.102
XJR 1300, fino 2001	4PU7	4004.011.101	4004.011.201		3004.011.102
XJR 1300, 2002-2003	4PU7	4004.006.101	4004.006.201		3004.006.102
XJR 1300, 2004-2006		4004.025.101	4004.025.201		3004.025.102
XJR 1300, da 2007	Lock 	4004.029.111	4004.029.201		3004.029.102
FJR 1300, 2001-2005	RP04	4004.005.101	4004.005.211		
FJR 1300, da 2006			4004.028.201		

Modello

**Protezioni motore
argento**
articolo -no.

**Protezioni serbatoio
nero**
articolo -no.

**Protezioni serbatoio
chromate**
articolo -no.

**Protezioni serbatoio
argento**
articolo -no.

**Cavaletti centrali
nero**
articolo -no.

3006.001.111

3004.022.501

3004.022.501

3004.035.501

3004.008.501

3004.019.501

3004.019.501

Chopper

Modello	Tipo	Attachi articolo -no.	Sissybars con portapacchi articolo -no.	Protezioni motore chromate articolo -no.
BMW				
R 850/1200 C		4005.003.101		3005.003.102
HONDA				
VT 750 C2	RC44	4001.016.101	6001.016.301	3001.016.102
VT 750 Shadow 2004-2007		4001.032.101	6001.032.301	3001.032.102
VT 750 Shadow da 2008		4001.040.101	6001.040.301	3001.040.102
VT 1100 C2	SC32	4001.017.101	6001.017.301	3001.017.102
VT 1100 C3	SC39	4001.018.101	6001.018.301	3001.018.102
VTX 1300	SC52	4001.031.101	6001.031.301	3001.031.102
KAWASAKI				
VN 800	VN800A	4002.008.101	6002.008.301	3002.008.102
VN 800 Classic	VN800B	4002.009.101	6002.009.301	3002.009.102
VN 900 Classic da 2006		4002.023.101	6002.023.301	3002.023.102
VN 900 Custom da 2007		4002.027.101	6002.025.301	3002.025.102
VN 1500 Classic	VN1500-D1	4002.010.101	6002.010.301	3002.010.102
VN 1700 Classic		4002.029.101	6002.029.301	3002.029.102
VN 2000 Classic da 2008		4002.026.101	6002.026.301	3002.026.102
SUZUKI				
VS 600/800	VX51L	4003.011.101	6003.011.301	3003.011.102
VZ 800 Marauder	AF	4003.010.101	6003.010.301	3003.010.102
VL 800 Intruder LC Volusia	WVBM	4003.005.101	6003.005.301	3003.005.102
M 800 Intruder	WVB5	4003.028.101	6003.028.301	3003.028.102
C800	VX51L	4003.005.101	6003.005.301	3003.005.102
VS 1400	XX51L	4003.011.101	6003.111.301	3003.111.102
VL 1500 LC Intruder	AL	4003.012.101	6003.012.301	3003.012.102
M 1500	WVCA	4003.040.101	6003.040.301	3003.040.102
M 1800 R		4003.033.101	6003.033.301	3003.033.102
C 1800 R		4003.036.101	6003.036.301	3003.036.102
YAMAHA				
XVS 650 Drag Star	4XR-4VR	4004.004.101	6004.004.301	3004.004.102
XVS 650 Drag Star Classic	VM02	4004.012.101	6004.012.301	3004.012.102
XV 750/1100 Virago	4PW3/3LP	4004.007.101	6004.007.301	3004.007.102
XVS 950 A Midnight Star		4004.037.101	6004.037.301	3004.037.102
XVS 1100 Drag Star	VPO52	4004.013.101	6004.013.301	3004.013.102
XVS 1100 Drag Star Classic		4004.017.101	6004.017.301	3004.017.102
XVS 1300 Midnight Star		4004.032.101	6004.032.301	3004.032.102
XVZ 1600 Wild Star	VP08	4004.018.101	6004.018.301	3004.018.102

Modello	colore	articolo -no.
K4 Valigia		
K4 Valigia, 42 ltr.	nero / argento	9004.000.001
La valigie sono utilizzabili come valigie laterali e topcase		
K5 Valigia		
K5 Valigia, 47 ltr.	nero / argento	9002.000.001
K5 Valigia, "RefleX", 47 ltr.	nero / rosso-argento	9002.000.201
La valigie sono utilizzabili come valigie laterali e topcase		
BASIC		
Alubox Basic 38 (37 ltr.) sinistra	aluminio	9100.000.101
Alubox Basic 38 (37 ltr.) destra	aluminio	9100.000.102
Alubox Basic 45 (43 ltr.) sinistra	aluminio	9101.000.101
Alubox Basic 45 (43 ltr.) destra	aluminio	9101.000.102
Alutopcase Basic 35 (35 ltr.)	aluminio	9190.000.201
SKYLINE		
SKYLINE, 23 ltr.	nero	5002.000.001
BISON		
Borsa di pelle BISON, 25 ltr.	nero	5001.000.001
Handbag BISON*, 25 ltr.	nero	5001.000.201
* Il Handbag Bison non dispone di attacco K-Wing. Fissaggio con chiusura veloce oppure con una piastra universale per il montaggio		



	articolo -no.	articolo -no.	articolo -no.	articolo -no.	articolo -no.	articolo -no.	articolo -no.
	Basic 38	Basic 45	Basic TC	K4	K5	Skyline	Bison
Borse interne							
nero	8100.000.001	8100.000.002	8190.000.001	8004.100.001	8002.100.001	5002.100.001	5001.100.001
Schianalino							
nero			8190.101.001	8004.101.001	8002.101.001		
Portapacchino							
nero				8004.102.001	8002.102.001		
Sacca anti pioggia							
nero						5002.103.001	5001.103.001
Cover							
argento				9004.103.001	9002.103.001		
Sistema di chiusura							
senza cilindretto				9004.128.000	9002.128.000		
Sistema di chiusura							
con cilindretto				9004.128.xxx	9002.128.xxx		
Due chiavi di ricambio							
xxx = codice chiave	9100.127.xxx	9101.127.xxx	9190.127.xxx	9004.127.xxx	9002.127.xxx	5002.127.xxx	5001.127.xxx

	articolo -no.
Piastra universale Alurack per il fissaggio al portapacchi	4999.000.211
Adattatore per portapacchi si monta al posto del K-Wing	4999.001.201
K-Wing argento	150533-15
K-Wing cromato	150533-25
Chiusura di sicurezza per sistemi LOCK IT	151.050
Tiramolle per installazione cavaletto centrale	151.134



**Valigie Laterali Bauletti Supporti Laterali Protezioni serbatoio e motore
Lock it System Valigie in Alluminio Borse di pelle Custom Cavalletti centrali**



Krauser GmbH
An der Steinmauer 6
D-66955 Pirmasens
Germania

Tel. +49 (0)6331 - 1453-250
Fax +49 (0)6331 - 1453-260
vertrieb@krauser.de
www.krauser.de

Krauser si riserva la facoltà di modificare senza preavviso i dati tecnici presenti in questo catalogo al fine di migliorare sempre la qualità dei propri prodotti. 1/2009

Realizzazione: **design.bergmann**